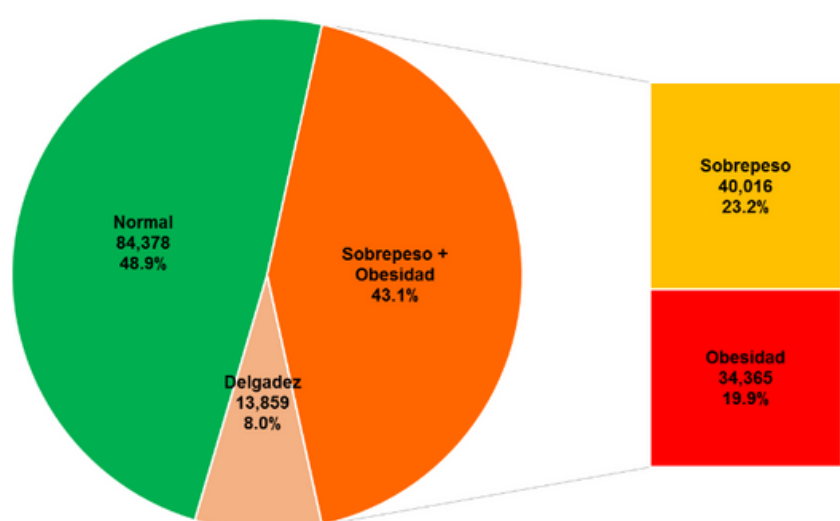


# REGISTRO NACIONAL DE PESO Y TALLA EN ESCOLARES

## Resultados del Estado de Yucatán 2016

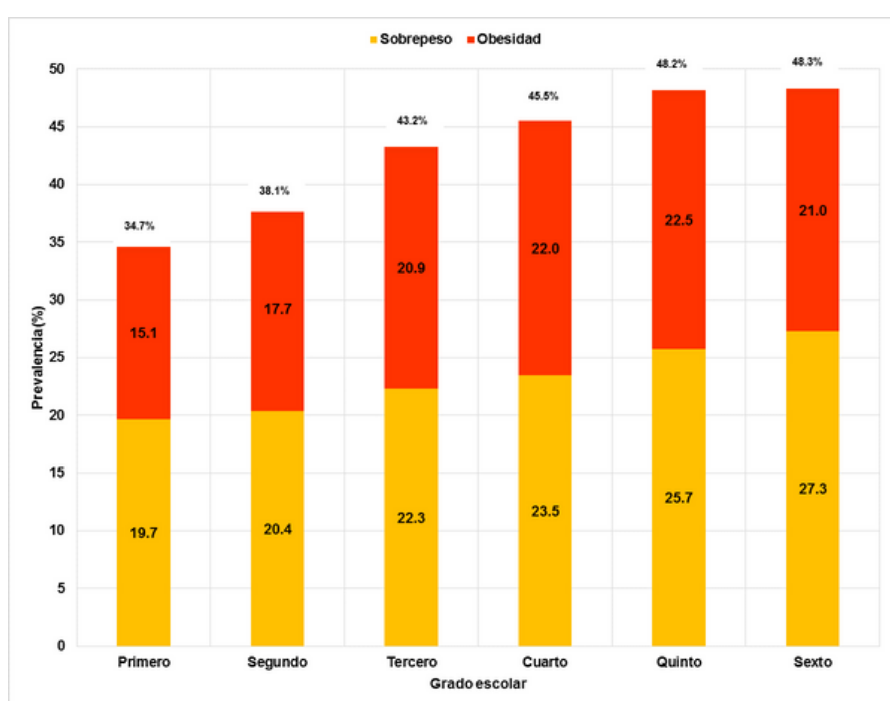
### Sobrepeso y obesidad



Yucatán tiene una prevalencia del **43.1%** de Sobrepeso (SP) y obesidad (OB) a nivel estatal, en población escolar.

Gráfica 1: Estado de nutrición de acuerdo al indicador IMC/E en población escolar de 6 a 12 años. RNPT 2016

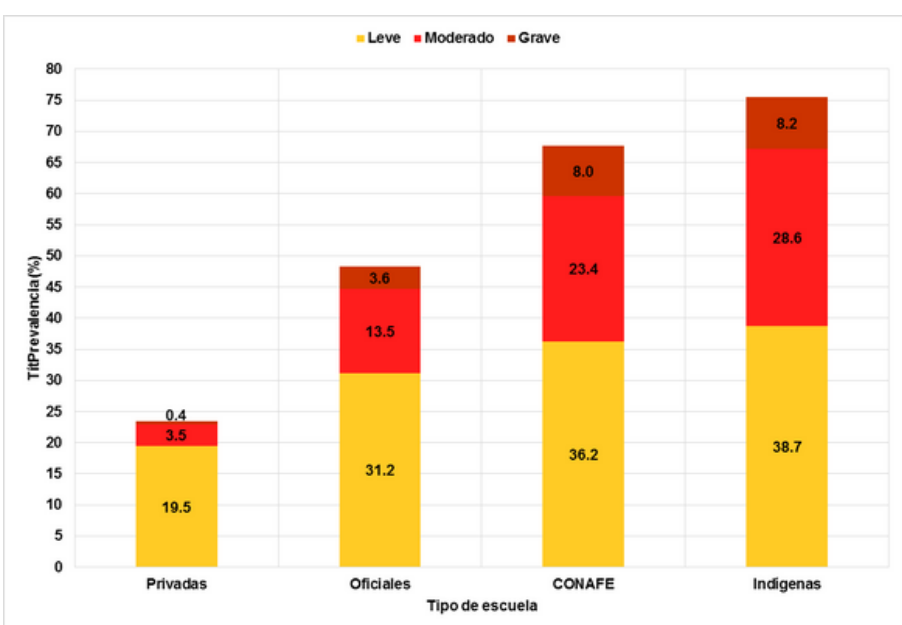
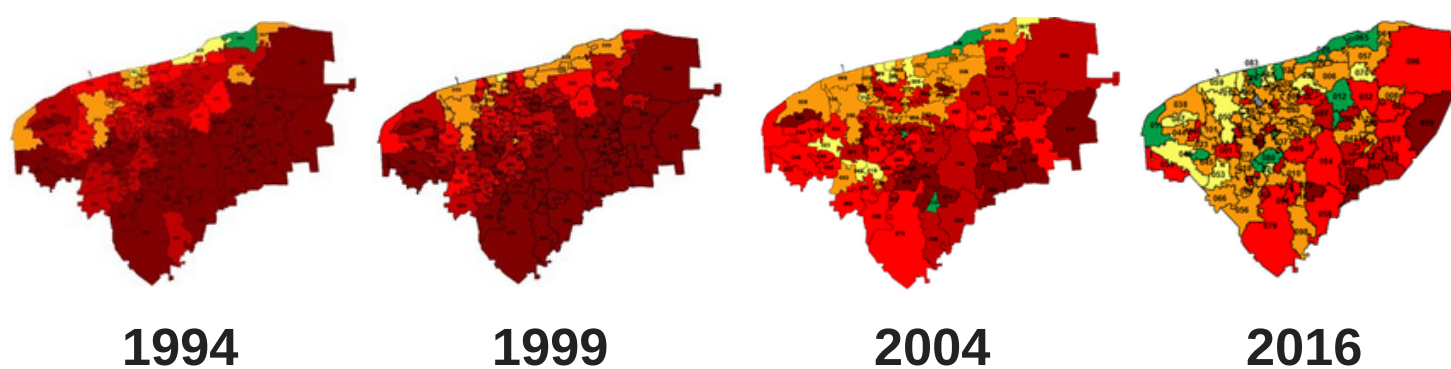
- La prevalencia es considerablemente alta al ingresar a la escuela primaria con **34.7%**, y aumenta en sexto grado a **48.3%**.
- Hay que destacar que la prevalencia de SP y OB es mayor en el sexo masculino (**45.4%**) que en el femenino (**39.2%**).



Gráfica 2: Prevalencia de sobrepeso y obesidad en la población escolar de primer a sexto grado de primaria. RNPT 2016

### Talla baja

La desnutrición infantil, ha mostrado mejoría a lo largo de 22 años al pasar del **30.9%** en 1994 a **16.4%** en 2016.



Gráfica 3: Prevalencia de déficit de talla en población escolar de primer a sexto grado de primaria por grado escolar. RNPT 2016

A pesar de que la prevalencia de Talla baja (TB) ha ido disminuyendo se necesita reforzar las acciones para combatirla.

La prevalencia de TB en escuelas **privadas** es menor (**3.9%**) al compararlas con escuelas **indígenas** (**36.8%**).

Se debe priorizar la atención y constante evaluación de la población mencionada para poder lograr la disminución del problema en el Estado.

Consulta los resultados completos en:  
<http://rnpt.sivne.org.mx/web/>  
<http://rnpt.sivne.org.mx/micrositio/index.php>

