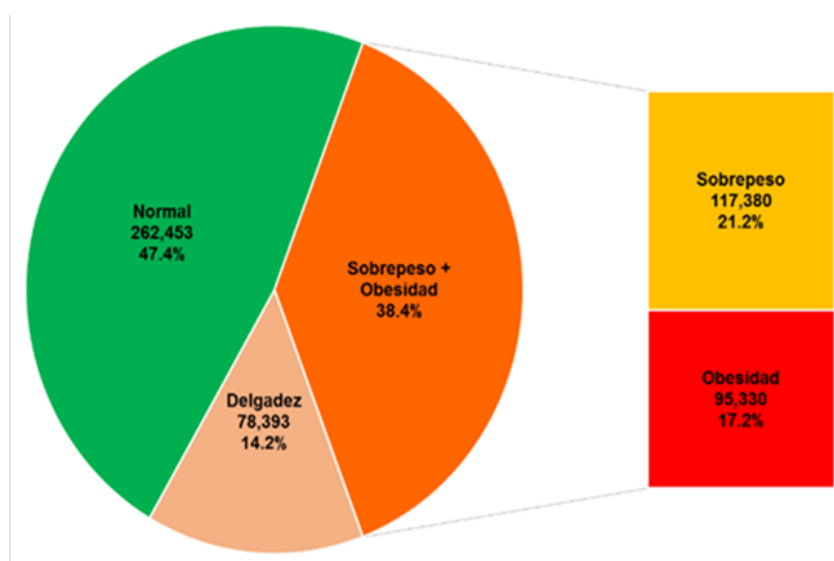


# REGISTRO NACIONAL DE PESO Y TALLA EN ESCOLARES

## Resultados del Estado de Nuevo León 2016

### Sobrepeso y obesidad

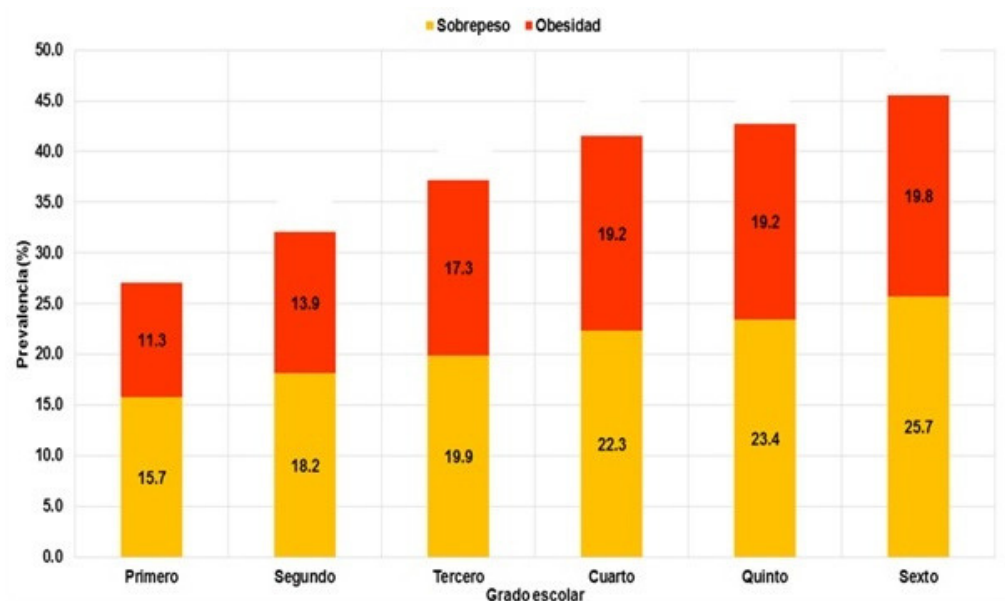


Nuevo León tiene una prevalencia del **38.4%** de Sobrepeso(SP) y obesidad (OB) a nivel estatal.

Gráfica 1: Estado de nutrición de acuerdo al indicador IMC/E en población escolar de primer a sexto grado de primaria. RNPT 2016

- La prevalencia de sobrepeso y obesidad es considerablemente alta al ingresar a la escuela primaria con el 27%, por lo que las acciones para combatirla deben implementarse en edades tempranas.

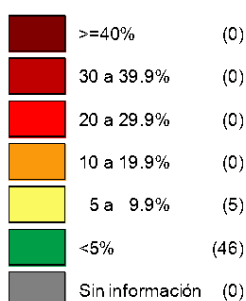
La diferencia de 18.5 puntos porcentuales entre el primer y sexto grado en la prevalencia de sobrepeso y obesidad, refleja una gran necesidad de evaluar entornos escolares e identificar oportunidades de mejora para revertir el problema y prevenir desde edades tempranas este padecimiento.



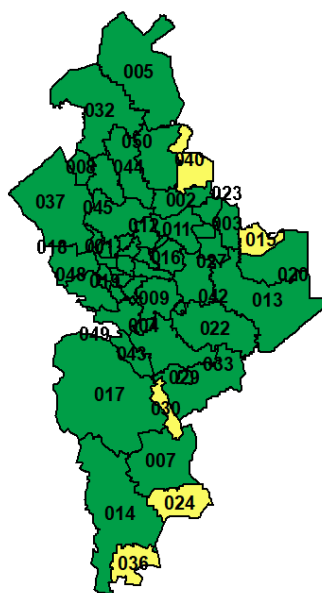
Gráfica 2: Prevalencia de sobrepeso y obesidad en la población escolar de 6 a 12 años. RNPT 2016

### Talla baja

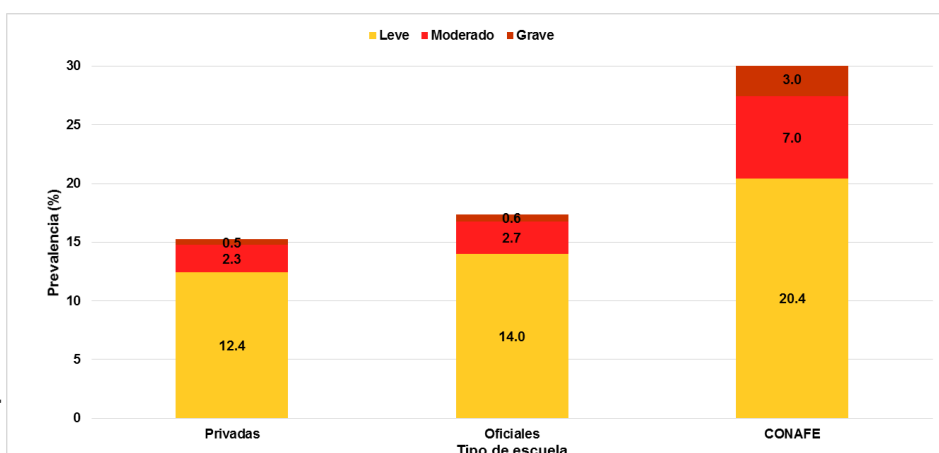
Intervalos de prevalencia (municipios)



Mapa 1: Prevalencia municipal de talla baja (zTE<=2) en población escolar de primer a sexto grado de primaria 2016.



La prevalencia de talla baja a nivel de municipio y modalidad de escuela permiten identificar a la población que requiere atención prioritaria para revertir la condición de desnutrición en la infancia a los alumnos que asisten a escuelas de modalidad CONAFE, son los más afectados en cuanto a talla baja con 10%.



Gráfica 3: Prevalencia de déficit de talla (ZTE <= -1) en población escolar de primer a sexto grado de primaria por modalidad de escuela. RNPT 2016

Consulta los resultados completos en:  
<http://rnpt.sivne.org.mx/web/>  
<http://rnpt.sivne.org.mx/micrositio/index.php>

