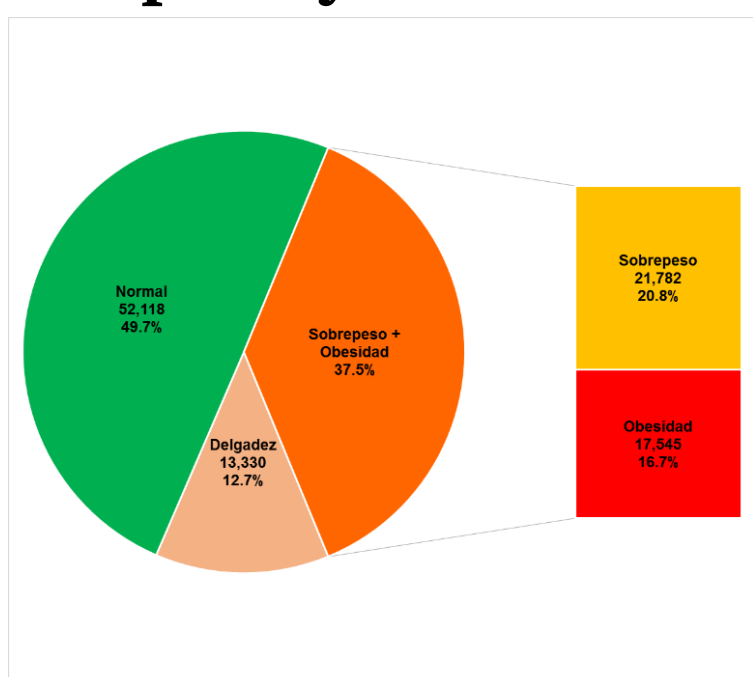


REGISTRO NACIONAL DE PESO Y TALLA EN ESCOLARES

Resultados del Estado de Nayarit 2016

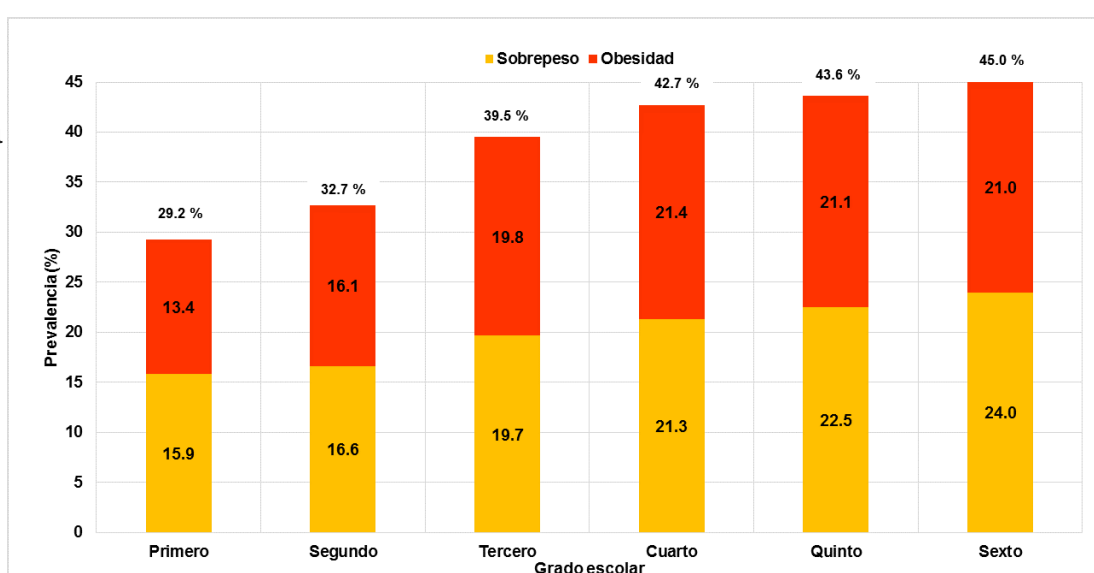
Sobrepeso y obesidad



Gráfica 1: Estado de nutrición de acuerdo al indicador IMC/E en población escolar de primer a sexto grado de primaria. RNPT 2016

Nayarit tiene una prevalencia del **37.5%** de Sobrepeso(SP) y obesidad (OB) en la población infantil a nivel estatal.

La diferencia de 15.8 puntos porcentuales entre el primer y sexto grado en la prevalencia de sobrepeso y obesidad, refleja una gran necesidad de evaluar entornos escolares e identificar oportunidades de mejora para revertir el problema y prevenir desde edades tempranas este padecimiento.

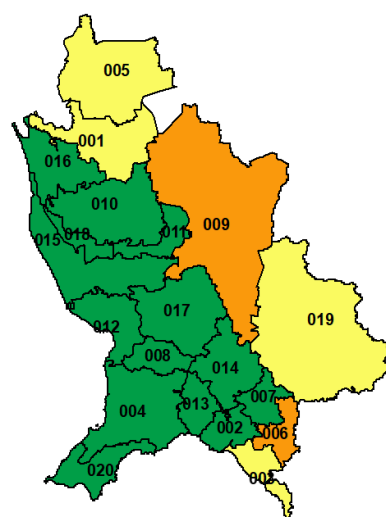
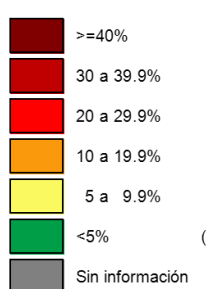


Gráfica 2: Prevalencia de sobrepeso y obesidad en la población escolar de 6 a 12 años. RNPT 2016

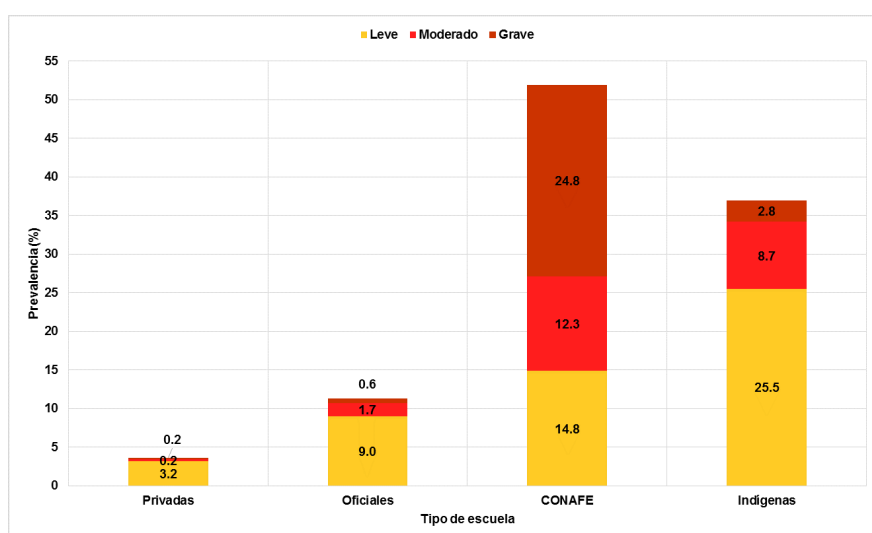
Talla baja

Mapa 1: Prevalencia municipal de talla baja (zTE \leq -2) en población escolar de primer a sexto grado de primaria 2016.

Intervalos de prevalencia (municipios)



La prevalencia de talla baja a nivel de municipio (mapa 1) y modalidad de escuela (gráfica 3), refleja la ubicación de la población que requiere atención prioritaria para revertir la condición de desnutrición en la infancia, los alumnos que asisten a las escuelas CONAFE e indígena son los más afectados en cuanto a la talla baja con **37.1%** y **11.5%**.



Gráfica 3: Prevalencia de déficit de talla (ZTE \leq -1) en población escolar de primer a sexto grado de primaria por modalidad de escuela. RNPT 2016

Consulta los resultados completos en:
<http://rnpt.sivne.org.mx/web/>
<http://rnpt.sivne.org.mx/micrositio/index.php>

