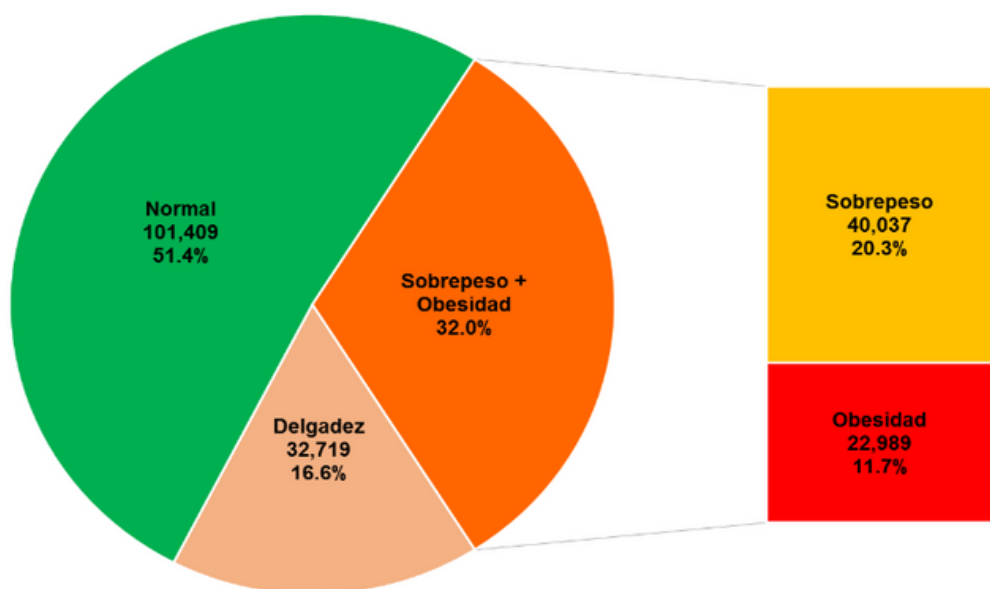


REGISTRO NACIONAL DE PESO Y TALLA EN ESCOLARES

Resultados del Estado de Guanajuato 2016

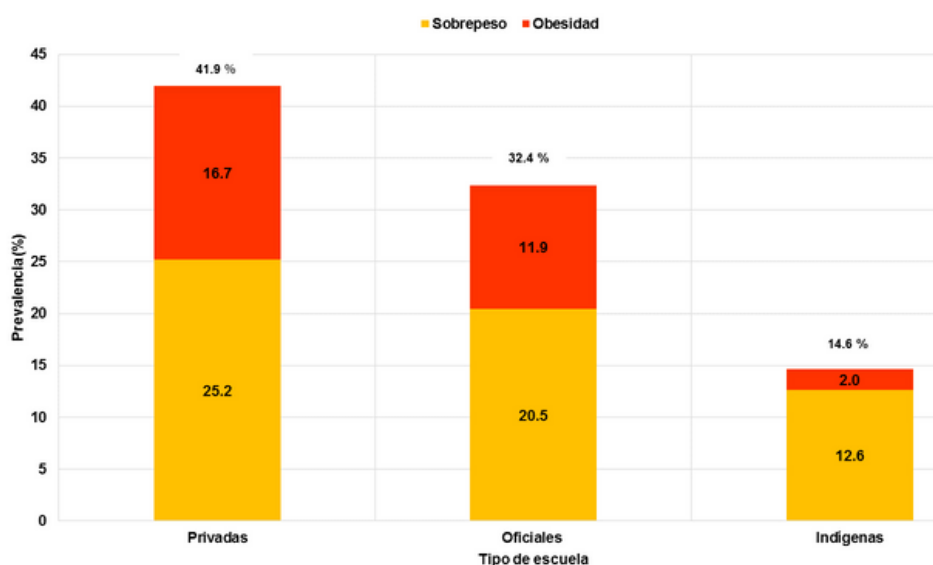
Estado de nutrición de la población evaluada



Guanajuato tiene una prevalencia estatal **34.2%** de Sobrepeso y Obesidad en población escolar.

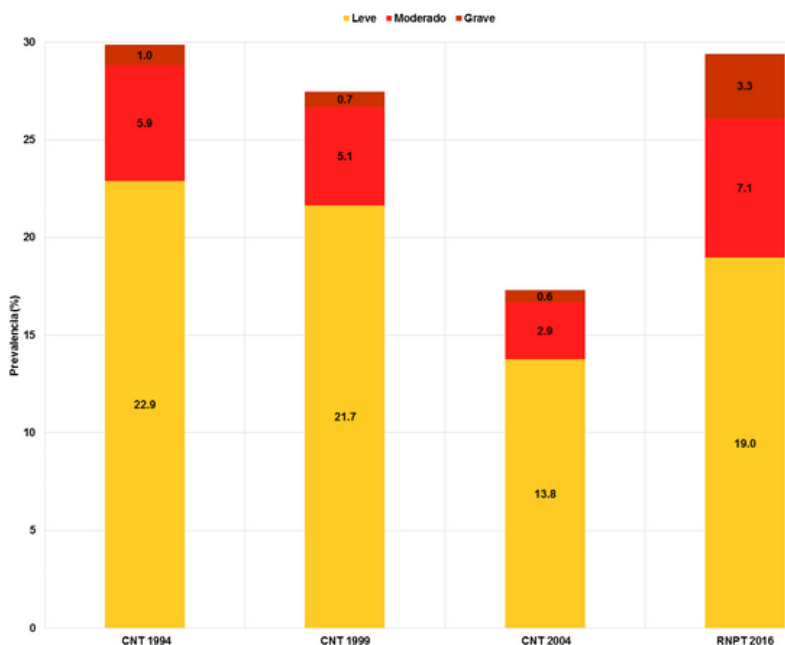
Gráfica 1: Estado de nutrición de acuerdo al indicador IMC/E en población escolar de primer a sexto grado de primaria. RNPT 2016

Se puede destacar que la mayor prevalencia de sobrepeso y obesidad se vio en escuelas de modalidad privada (**41.9%**) y en escuelas oficiales (**32.4%**), sin dejar de lado a escuelas Indígenas que son las más vulnerables; por ello recalcamos la necesidad de prevenir el aumento de esta condición mediante un entorno escolar saludable.



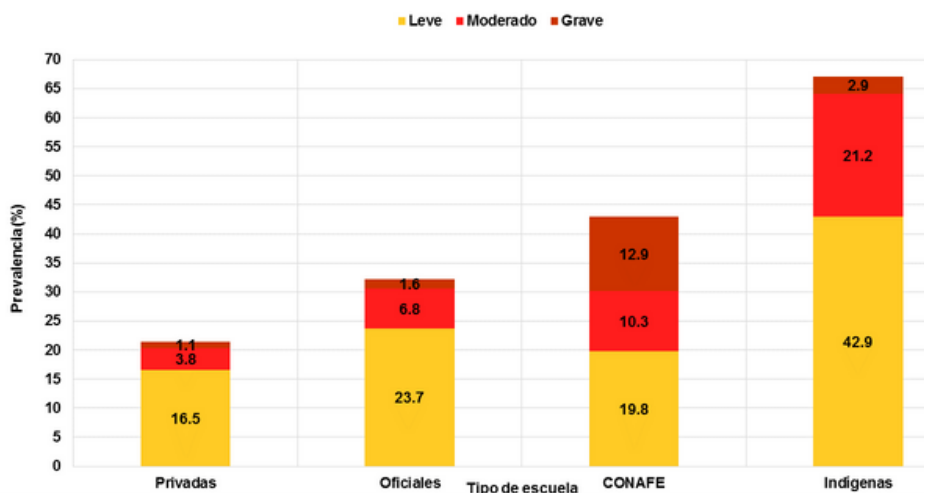
Gráfica 2: Prevalencia de sobrepeso y obesidad por modalidad de escuela en la población escolar de 6 a 12 años. RNPT 2016

Talla baja



Gráfica 3: Prevalencia de déficit de talla ($zTE \leq -1$) en alumnas y alumnos de primer grado de primaria, de 6 a 9 años cumplidos, 1994-2016

Hay que tener especial atención en la población que se encuentra afectada por esta condición, en la gráfica el **24.1%** de la población de las escuelas Indígenas cursa con talla baja y las escuelas CONAFE el **23.2%**.



Gráfica 3: Prevalencia de déficit de talla ($ZTE \leq -1$) en población escolar de primer a sexto grado de primaria por modalidad de escuela. RNPT 2016

Consulta los resultados completos en:
<http://rnpt.sivne.org.mx/web/>
<http://rnpt.sivne.org.mx/micrositio/index.php>

