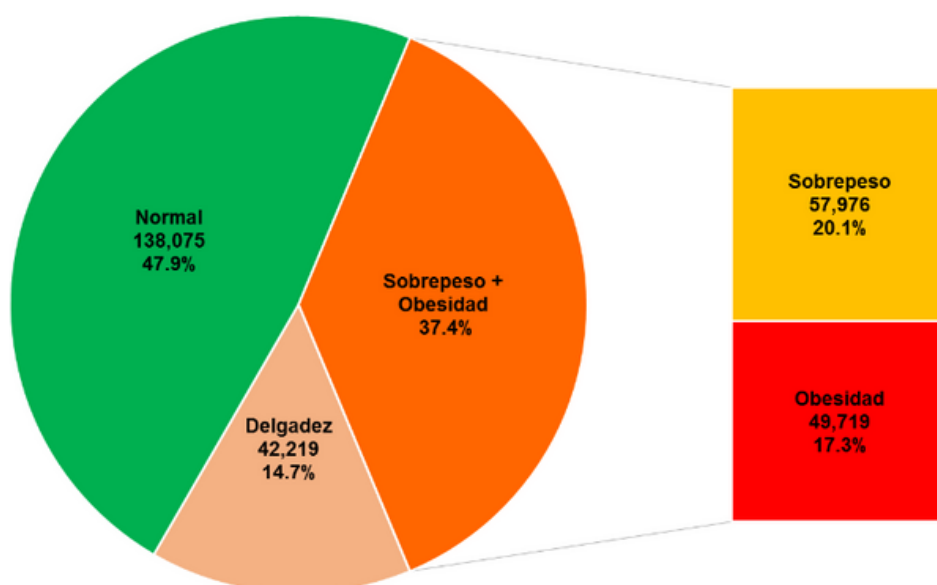


# REGISTRO NACIONAL DE PESO Y TALLA EN ESCOLARES

## Resultados del Estado de Coahuila 2016

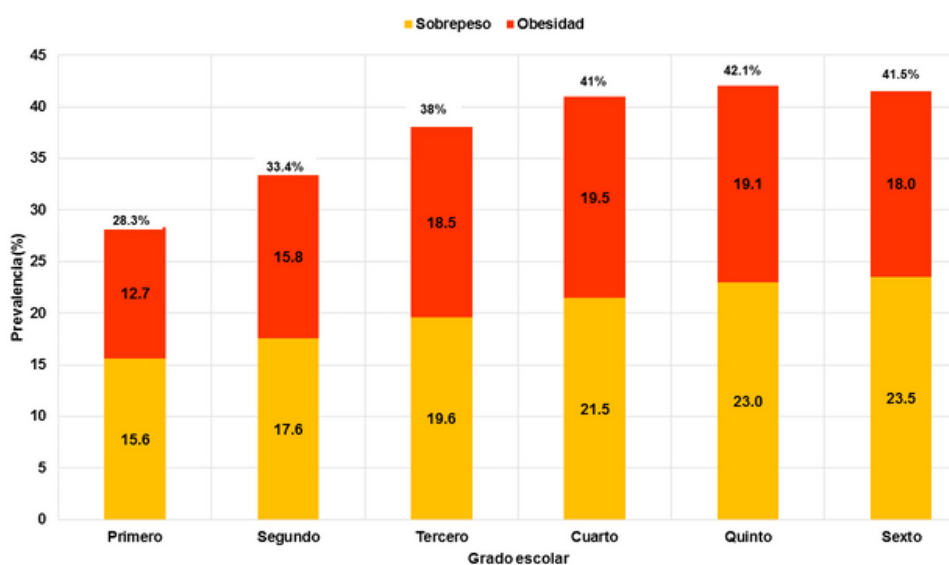
### Estado de nutrición de la población evaluada



Coahuila tiene una prevalencia a nivel estatal de **37.4%** de Sobrepeso y obesidad, en población escolar.

Gráfica 1: Estado de nutrición de acuerdo al indicador IMC/E en población escolar de primer a sexto grado de primaria. RNPT 2016

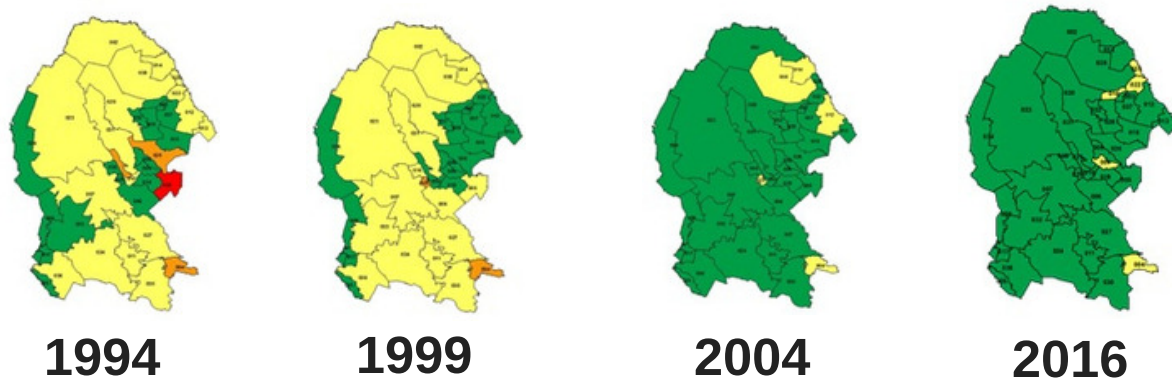
La problemática de sobrepeso y obesidad se debe a que aumenta dicha condición mientras se avanza en el grado escolar, siendo los niveles del sexto grado elevados (41.5%). Por tanto las acciones de intervención deben realizarse a edades tempranas, para propiciar un entorno escolar saludable.



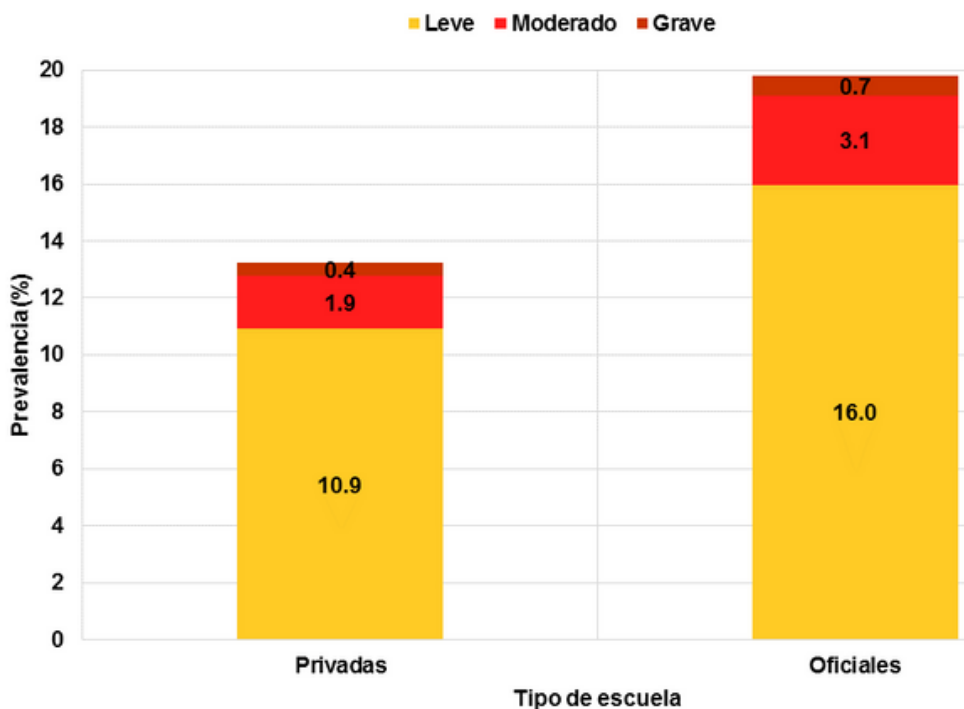
Gráfica 2: Prevalencia de sobrepeso y obesidad en la población escolar de 6 a 12 años, por grado escolar. RNPT 2016

### Talla baja

A través de 22 años, la tendencia en la prevalencia de talla baja ha ido disminuyendo, esto puede notarse en la reducción gradual de dicha prevalencia en todos los municipios del estado.



Es prudente ubicar de forma oportuna las regiones donde se encuentre el mayor déficit de talla baja o la presencia de talla baja para idealizar acciones dirigidas a la población infantil con el fin de mejorar su condición nutricional y lograr erradicar la desnutrición en la entidad.



Gráfica 3: Prevalencia de déficit de talla (ZTE <= -1) en población escolar de primer a sexto grado de primaria por modalidad de escuela. RNPT 2016

Consulta los resultados completos en:  
<http://rnpt.sivne.org.mx/web/>  
<http://rnpt.sivne.org.mx/micrositio/index.php>

