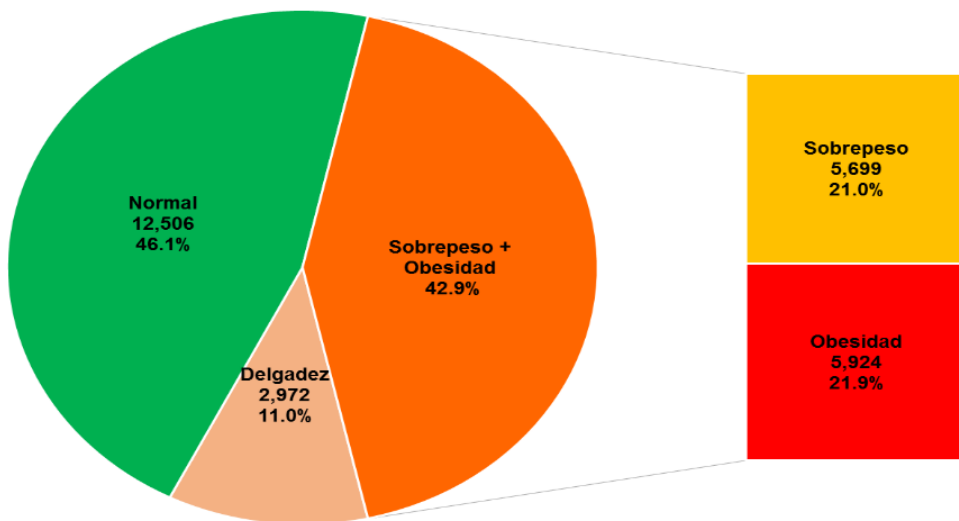


# REGISTRO NACIONAL DE PESO Y TALLA EN ESCOLARES

## Resultados del Estado de Baja California Sur 2016

### Sobrepeso y obesidad

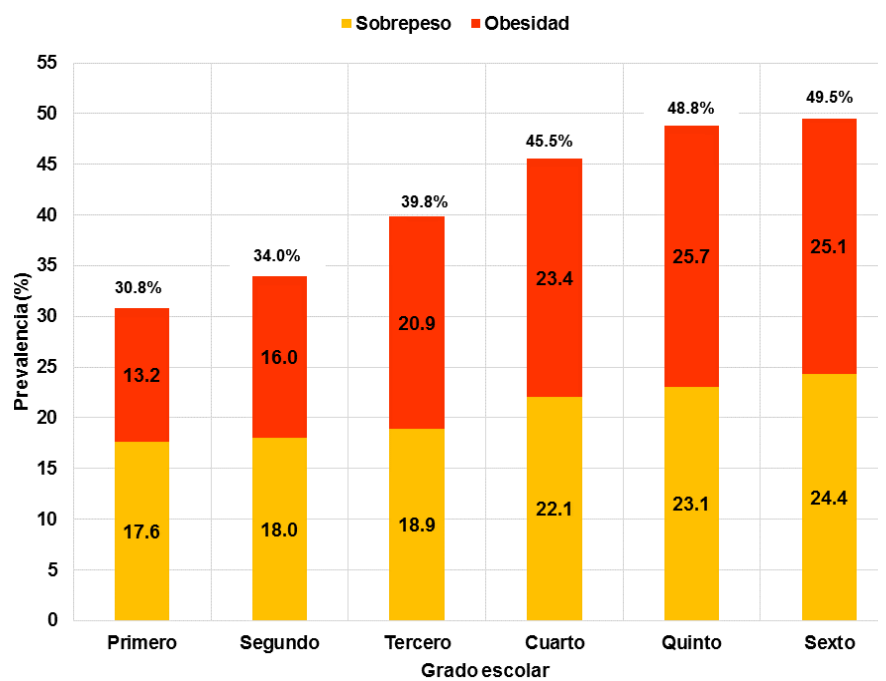


Baja California Sur tiene una prevalencia del **42.9%** de Sobrepeso y obesidad a nivel estatal, lo que significa que **4** de cada **10** niños lo padecen.

Gráfica 1: Estado de nutrición de acuerdo al indicador IMC/E en población escolar de primer a sexto grado de primaria. RNPT 2016

Al aumentar el grado escolar durante el curso del nivel primaria, es evidente el aumento del problema del sobrepeso y obesidad, la prevalencia pasa de 30 a cerca del 50%. Es necesario evaluar que sucede en los entornos escolares que propician la magnitud de éste problema

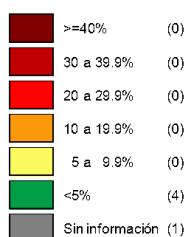
También es importante destacar que la prevalencia de Sobrepeso y Obesidad incrementa **18.7%** entre el primero y sexto grado, por ello recalcamos la necesidad de prevenir el aumento de esta condición mediante un entorno escolar saludable.



Gráfica 2: Prevalencia de sobrepeso y obesidad en la población escolar de 6 a 12 años. RNPT 2016

### Talla baja

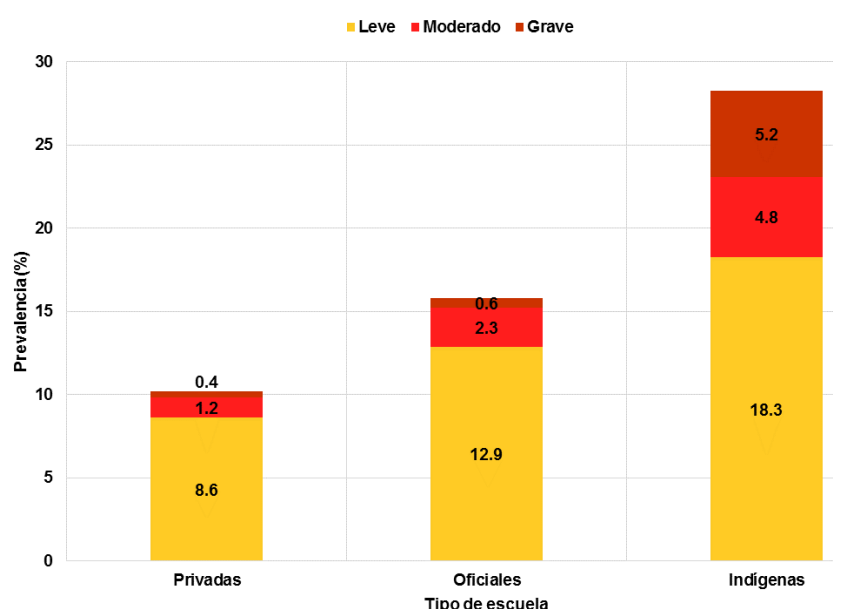
Intervalos de prevalencia (municipios)



Mapa 1: Prevalencia municipal de talla baja (zTE<=-2) en población escolar de primer a sexto grado de primaria 2016.

La desnutrición infantil, identificada mediante el indicador Talla/Edad en menores de 6-9 años ha mostrado mejoría a lo largo de 22 años de **3.2%** en 1994 a **2.9%** en 2016.

A pesar de que la prevalencia de Talla baja en el estado es casi nula, no debemos perder de vista a la población en la que aún afecta ésta problemática, como podemos apreciar en la gráfica aún el 10% de la población de las escuelas Indígenas cursan con talla baja.



Gráfica 3: Prevalencia de déficit de talla (ZTE <=-1) en población escolar de primer a sexto grado de primaria por modalidad de escuela. RNPT 2016

Se debe priorizar la atención y constante evaluación de la población mencionada para poder lograr la erradicación del problema en la región.

**Nota:** Estos datos no representan la situación del estado al tener una cobertura del **33.7%** en el RNPT.

Consulta los resultados completos en:  
<http://rnpt.sivne.org.mx/web/>  
<http://rnpt.sivne.org.mx/micrositio/index.php>

