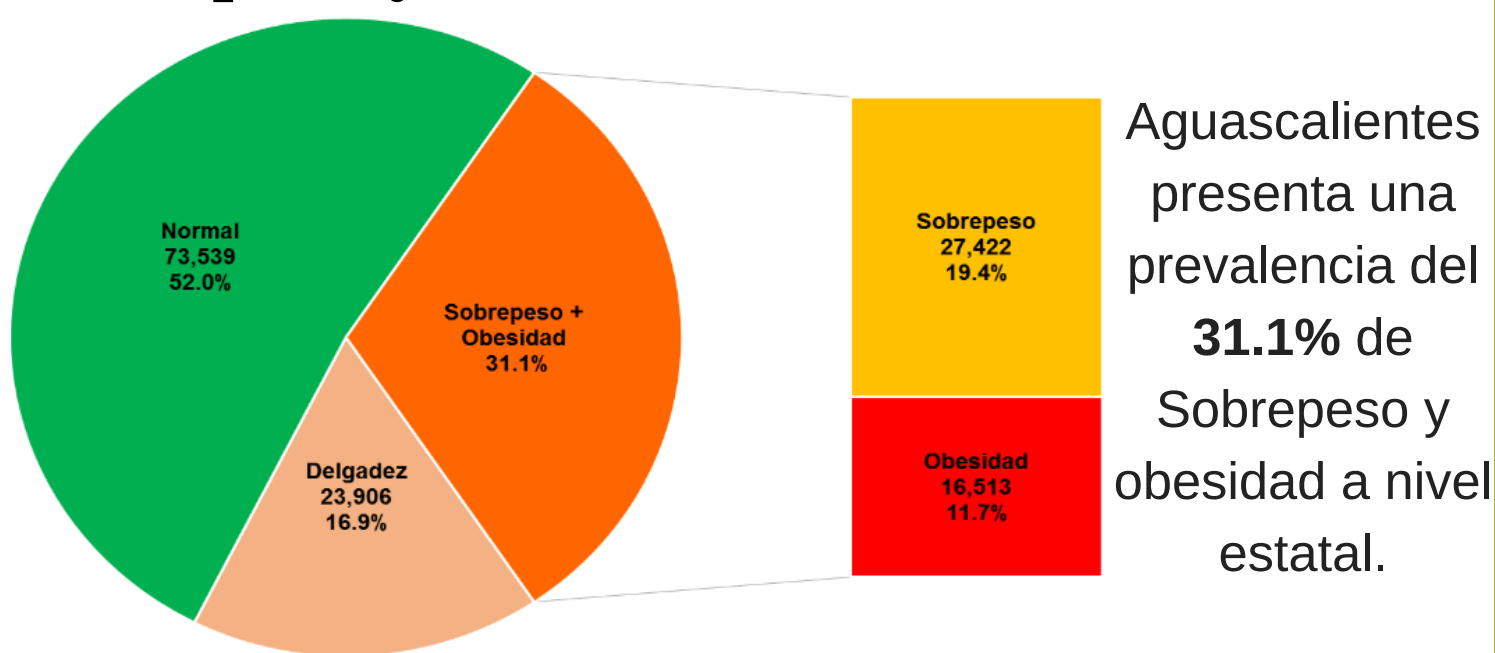


REGISTRO NACIONAL DE PESO Y TALLA EN ESCOLARES

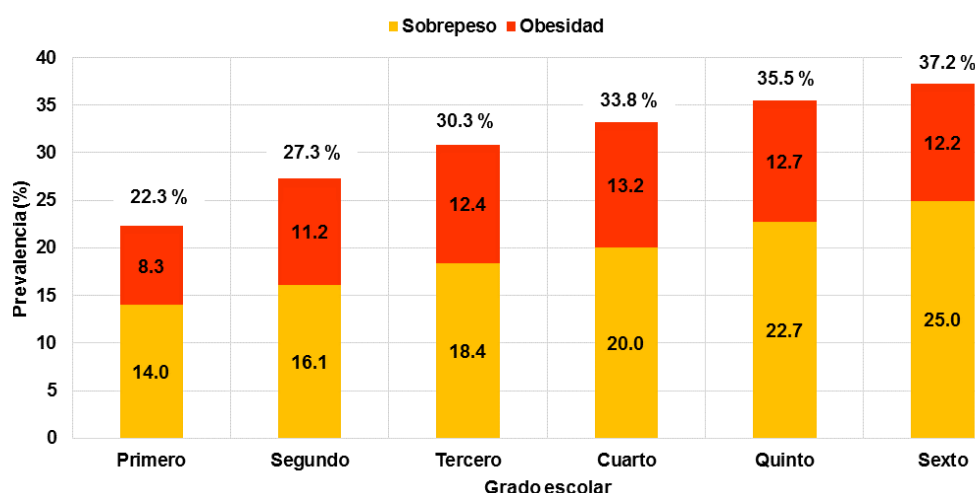
Resultados del Estado de Aguascalientes 2016

Sobrepeso y obesidad



Gráfica 1: Estado de nutrición de acuerdo al indicador IMC/E en población escolar de primer a sexto grado de primaria. RNPT 2016

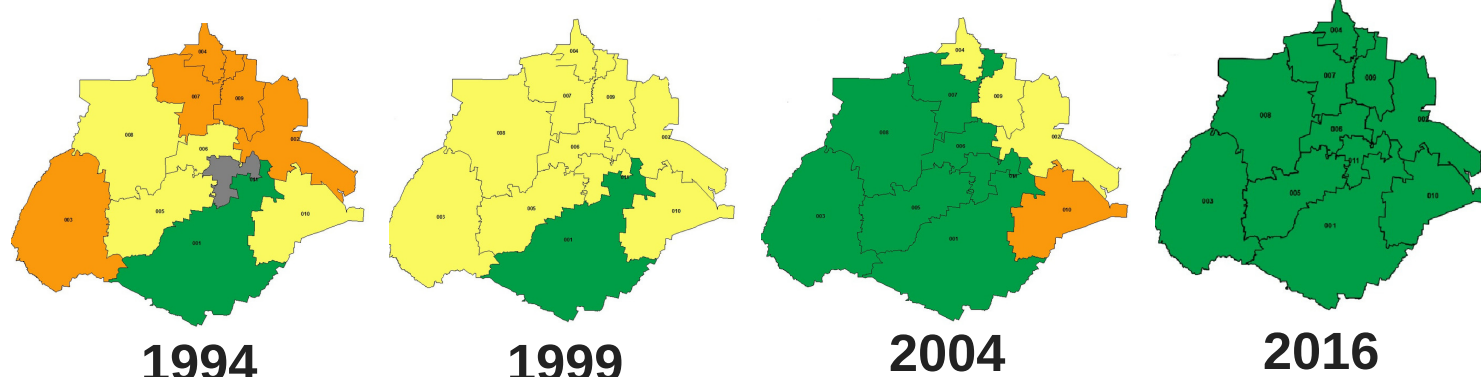
Es importante destacar que en la prevalencia de Sobrepeso y Obesidad existe una diferencia de 15 puntos porcentuales entre la población que ingresa y la que está por egresar de la escuela primaria, esta situación es alarmante y refleja la necesidad de evaluar y mejorar el entorno que rodea a la población escolar.



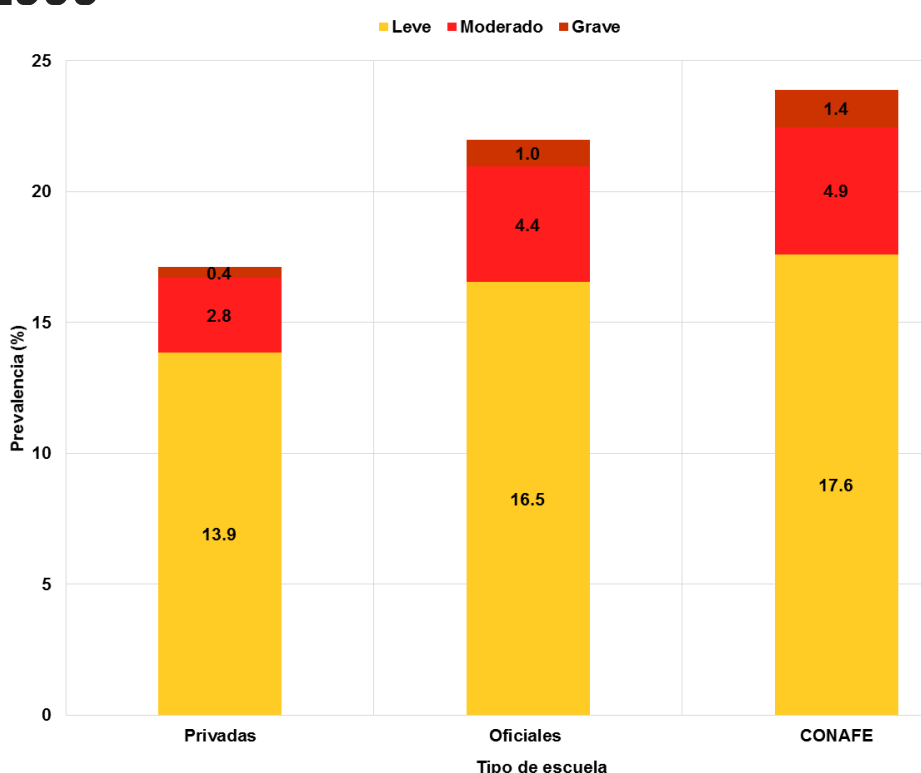
Gráfica 2: Prevalencia de sobrepeso y obesidad en la población escolar de 6 a 12 años. RNPT 2016

Talla baja

La desnutrición infantil, identificada mediante el indicador Talla/Edad en menores de 6-9 años ha mostrado mejoría a lo largo de 22 años de **5.9%** en 1994 a **2.7%** en 2016.



Si bien la prevalencia estatal de talla baja, está en los límites de erradicación, debe mejorarse y reforzar la atención la población que asiste a escuelas CONAFE.



Gráfica 3: Prevalencia de déficit de talla (ZTE ≤ -1) en población escolar de primer a sexto grado de primaria por modalidad de escuela. RNPT 2016

Se debe priorizar la atención y constante evaluación de la población socialmente vulnerable para poder lograr la erradicación del problema en la región.

Consulta los resultados completos en:

<http://rnpt.sivne.org.mx/web/>

<http://rnpt.sivne.org.mx/micrositio/index.php>

